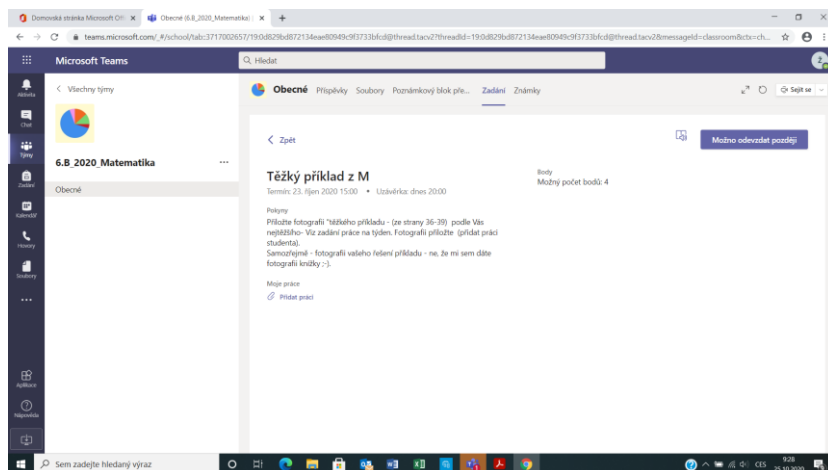


Jak přiložit soubor k zadání Teams – pro žáky

Je zadán úkol s požadavkem na odevzdání fotografie

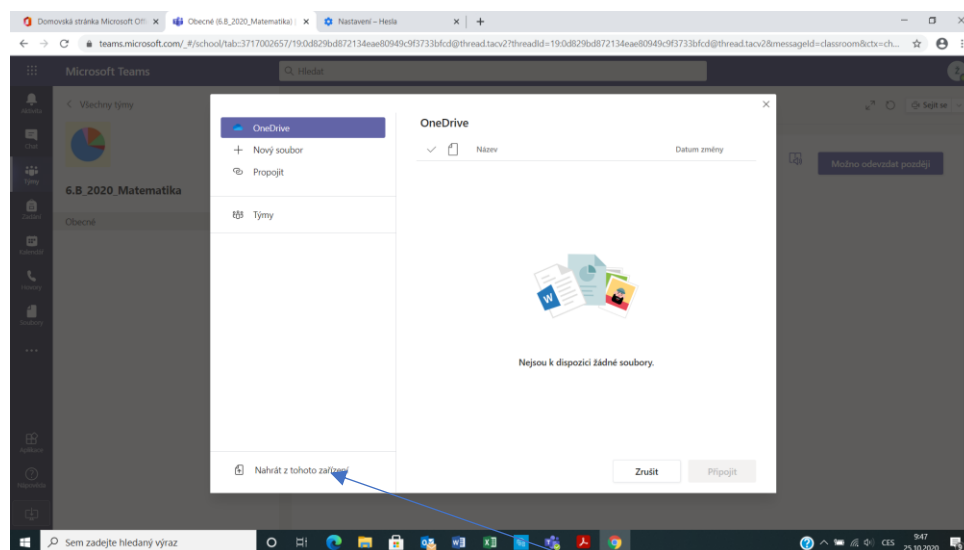


Fotografii jste již udělali a máte ji

- Uloženu v počítači
- Na mobilním telefonu.

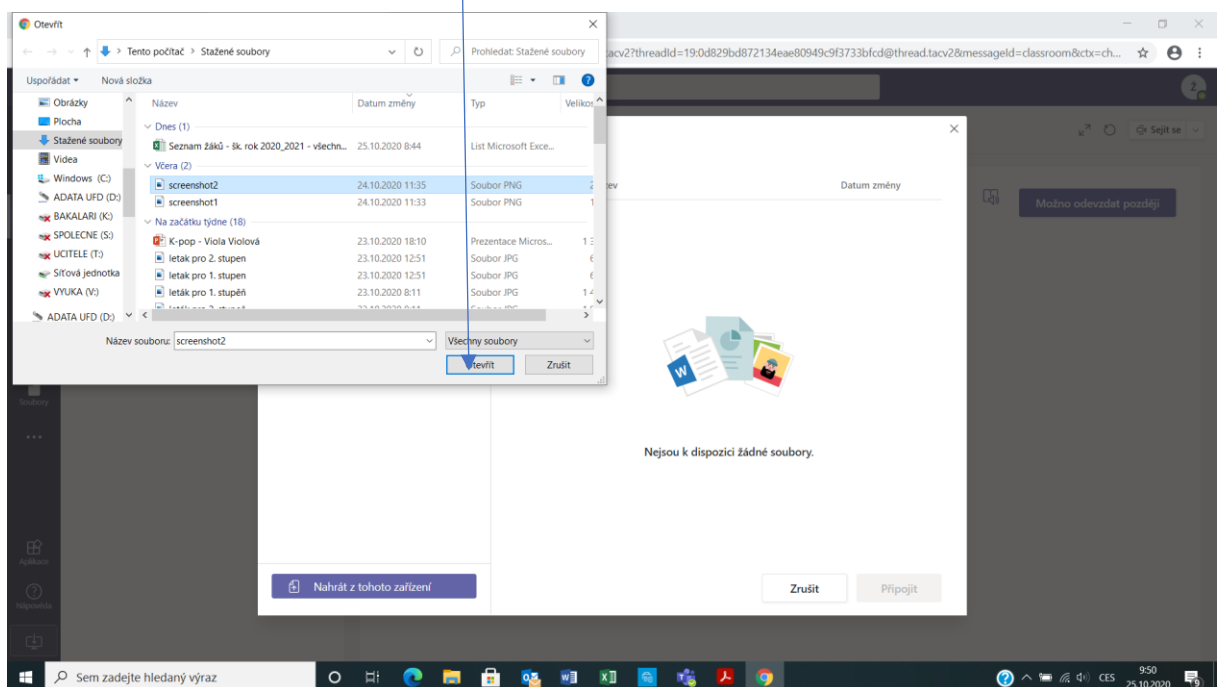
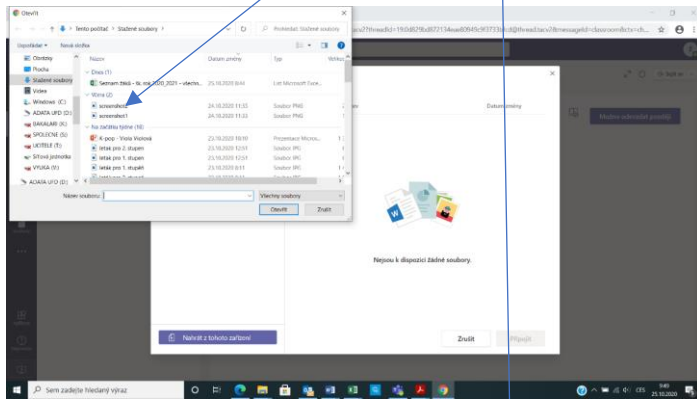
Napřed zkusíme situaci, kdy foto je již uloženo na PC

Klikneme na *Přidat práci*

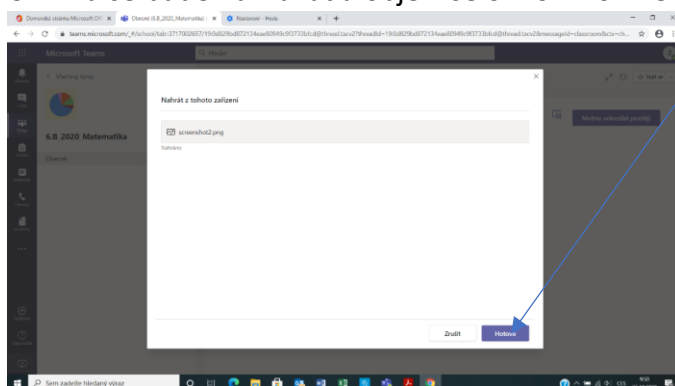


Objeví se vyskakovací okno, kde mohu zvolit *nahrát z tohoto zařízení* (všimněte si možnosti nahoře- OneDrive- ještě o ní bude řeč)

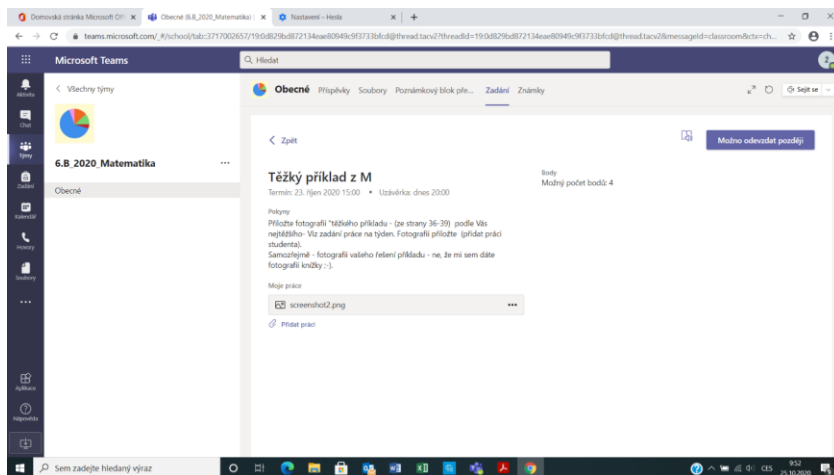
Po kliknutí se objeví okno Průzkumníku, kde najdu příslušnou složku a zvolím uložený soubor s fotografií. Pak kliknu na *Otevřít*



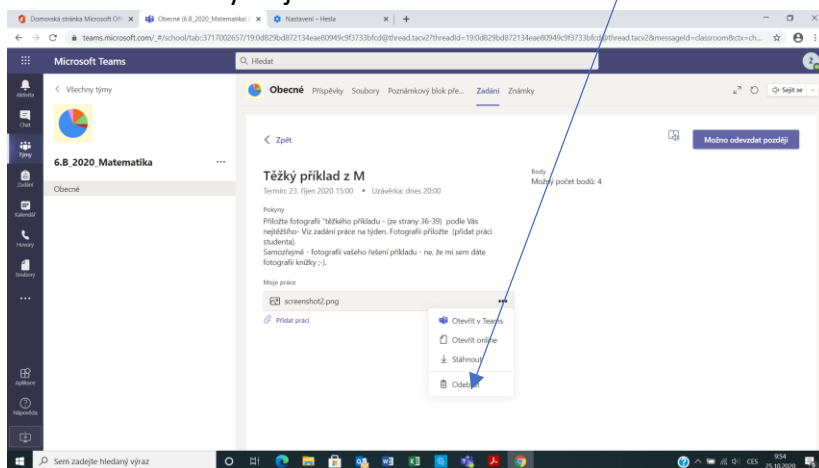
Chvilku se bude nahrávat a objeví se okno. Zvolíme *Hotovo*



Soubor se nahraje k zadání a to je připraveno k odevzdání.



Práci si mohou zkontrolovat a odevzdat ji kliknutím na *Odevzdat práci* (V tomto případě na *Možno odevzdat později*, protože jsem zmeškal řádný termín odevzdání, ale ještě je odevzdání povoleno.) Pokud jsem vložil špatnou fotografii, mohu ji po kliknutí na 3 tečky za jménem souboru zase odebrat.



Stejným způsobem mohou odevzdat i wordovský dokument, prezentaci, video... S výhodou použijete OneDrive (sdílení)

b) Práce na mobilním telefonu

To máme několik možností. Můžeme si

1. třeba fotografii nahrát přímo z mobilu do zadání Teams, pokud máme aplikaci na mobilu nainstalovanou. – Po zvolení *Přidat práci* postupujeme v podstatě stejně jako na PC. Jen musím najít fotografii na mobilu.

2. Využit účtu Office a nahrát fotografii do vlastního úložiště OneDrive a odtud přiložit k zadání.

Jak ji tam nahraji?

V prohlížeči napíšu adresu onedrive.com (nebo Office.com a tam zvolím OneDrive)



Zvolím Přihlásit se,



zadám jméno (jako k Teams)

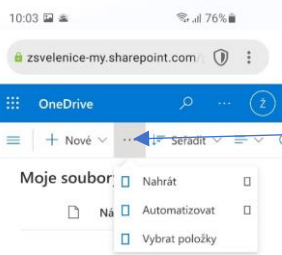


A heslo



a jsem tam.

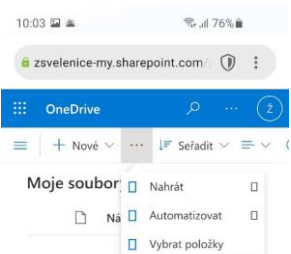
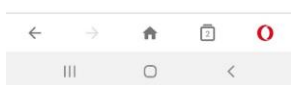
„Po cestě“ se může objevit několik hlášek – jestli chci stáhnout aplikaci, jestli chci, aby si mne pamatoval prohlížeč atp. - volte podle sebe.



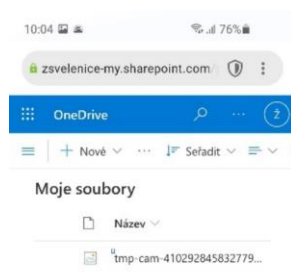
Ve OneDrive si můžete vytvořit novou složku (ale to si vyzkoušejte sami). My teď chceme nahrát fotografii z mobilu. Takže zvolím... (3 tečky). Pokud máte aplikaci OneDrive, potom hledejte nahoře + Plus). Po zvolení *Nahrát* se objeví obsah telefonu. Najdete fotografii (Třeba ve složce Camera...), a foto se nahraje na OneDrive.



Přetáhněte sem soubory.



Přetáhněte sem soubory.



Pro vložení do Teams zvolím Připojit soubor- OneDrive (zpravidla se nabízí sám a hned vidím moje soubory... vyberu soubor a hotovo.

