

## Webová/mobilní aplikace – stručný návod pro rodiče

**NESDĚLUJTE SVÉ PŘIHLAŠOVACÍ ÚDAJE SVÝM DĚTEM ANI NIKOMU JINÉMU! DĚKUJEME**

### Mobilní aplikace

Mobilní aplikaci si můžete stáhnout do svého mobilního telefonu nebo tabletu z příslušného obchodu. Přejděte na Google Play (Obchod Play) pro Android, AppStore pro iPhone a dejte vyhledat aplikaci Bakaláři OnLine.

Po její instalaci zapište adresu <https://zsvelenice.bakalari.cz/> nebo vyhledejte naši školu (najít školu → napsat České Velenice → rozkliknou → vyhledat naši školu) a adresa se zapíše automaticky, zadejte uživatelské jméno a heslo, které vám bylo předáno školou.

Mobilní aplikace slouží hlavně k rychlému zjištění nových známek, informací na nástěnce apod., pro vyšší komfort a více informací je dobré používat webovou aplikaci.

### Webová aplikace

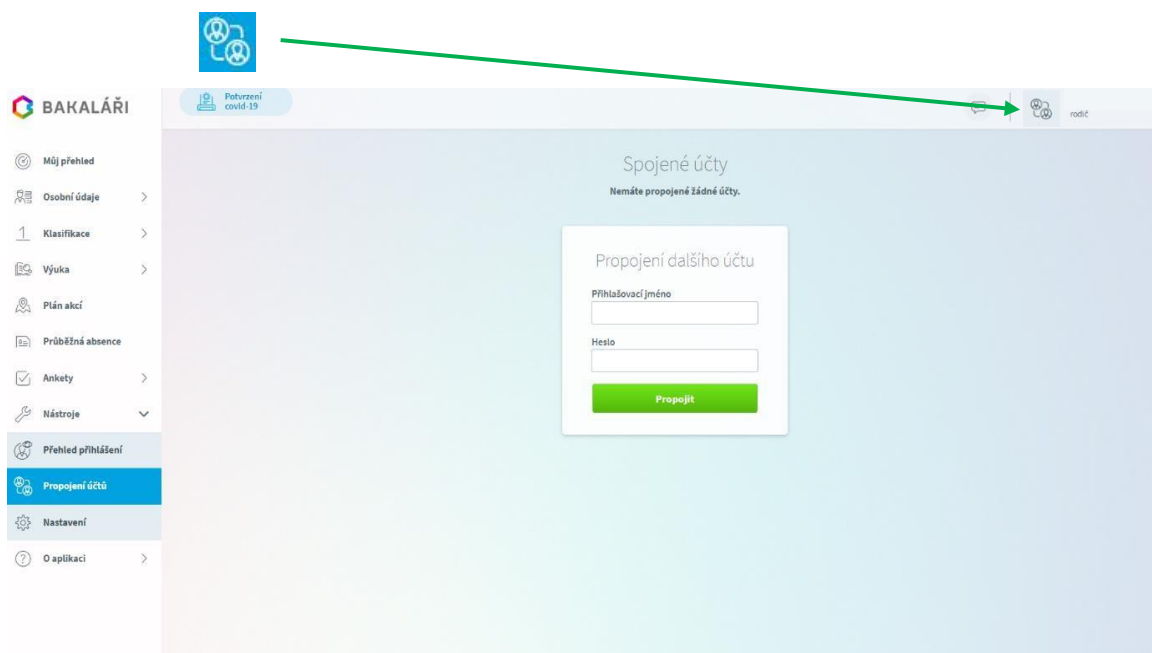
- rodiče i žáci se přihlašují pomocí přihlašovacích údajů, které obdrželi ve škole
- rodičovský přístup má více oprávnění a možností, proto není vhodné, aby rodiče předali své rodičovské údaje svým dětem
- přístup do aplikace je možný pomocí ikony umístěné na webových stránkách školy nebo na adrese <https://zsvelenice.bakalari.cz/>
- v přihlašovacím okně vyplní rodič/žák údaje (přihlašovací jméno a heslo), které mu předal třídní učitel



The screenshot shows the login interface for the 'BAKALÁŘI' application. At the top, there is the 'BAKALÁŘI' logo and the school name 'Základní škola Nad Přehradou 469, Praha 10'. Below this is a white login box with two input fields: 'Uživatelské jméno' (Username) and 'Heslo' (Password). A link for 'Zapomenuté heslo' (Forgot password) is located below the password field. A green 'Přihlásit' (Login) button is at the bottom of the box. At the bottom of the page, there is a text prompt 'Vyzkoušejte aplikaci Bakaláři na svém chytrém telefonu' (Try the Bakaláři app on your smart phone) and two buttons for 'GET IT ON Google play' and 'Available on the App Store'.

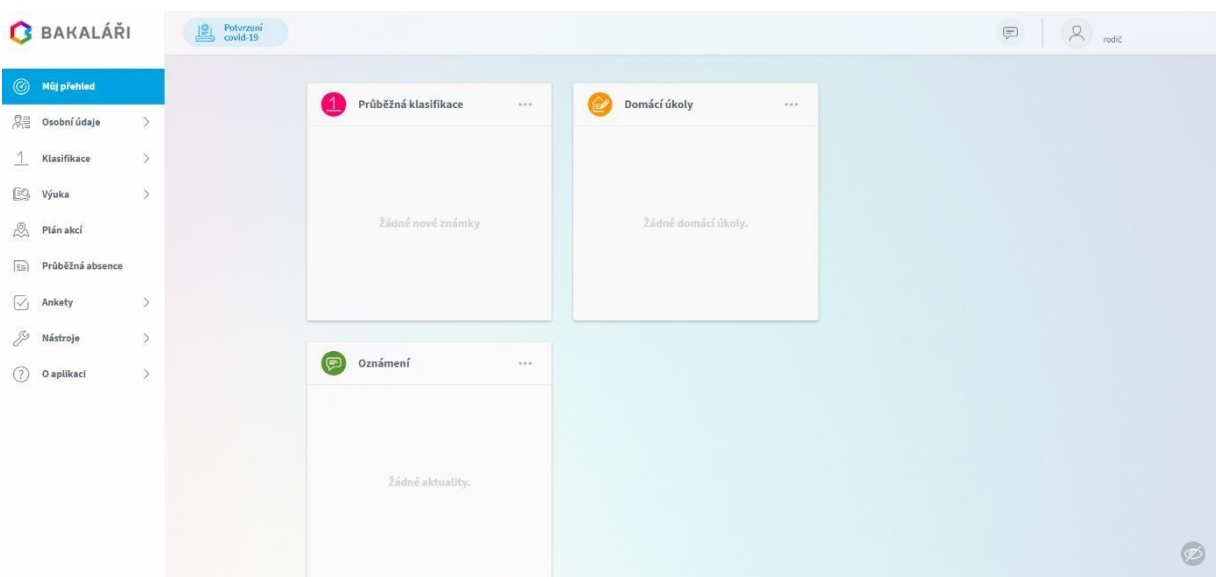
## Propojení účtů – sourozenci na škole

- V případě, že máte více dětí na naší škole, můžete si více účtů propojit v jeden. Po přihlášení se budete moci jednoduše mezi sourozenci přepínat: přihlaste se do webové aplikace na adrese <https://zsvelenice.bakalari.cz/> do jednoho z vašich účtů.
- Po přihlášení do webové aplikace si otevřete záložku „Nástroje“ a dále „Propojení účtů“
- Zadejte přihlašovací údaje k dalšímu účtu a stiskněte tlačítko propojit, účty se Vám propojí.
- Po propojení účtů je možné se jednoduše přepínat mezi účty pomocí ikonky vpravo nahoře:



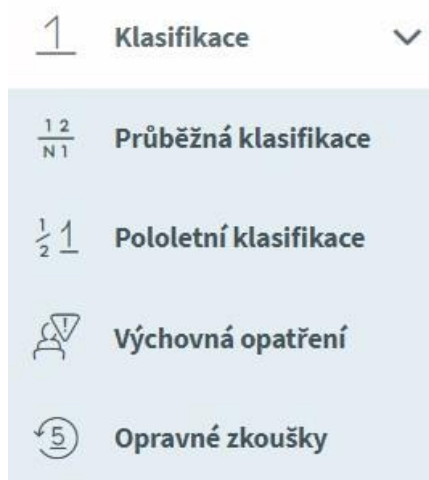
## Po přihlášení

- po přihlášení se otevře webového prostředí, kde si lze pomocí nabídky na levé straně zvolit potřebnou aplikaci
- na úvodní obrazovce se zobrazuje průběžná klasifikace, upozornění na aktuality, domácí úkoly žáků a upozornění na nové známky



## Klasifikace

- klasifikace umožňuje rodičům zobrazit průběžnou klasifikaci aktuálního pololetí a podívat se na případná výchovná opatření udělená žákovi



**Poznámka:** Ne všechny známky jsou stejné, některé mají vyšší váhu (čtvrtletní práce), některé nízkou váhu (aktivita v hodině). Váhu známky uvidíte při otevření podrobností o dané známce a je též graficky znázorněna použitou velikostí písma.

Váha určuje, kolikrát se daná známka bude počítat ve výsledném průměru všech známek. Je na zvážení každého učitele, kolik vah bude v klasifikaci využívat a jakou váhu známce přidělí.

Kliknutím na symbol + zobrazíte podrobné informace ke všem známám vybraného předmětu

Předmět	Znamka	Váha
Fyzika	1,00	1

Fyzika

Znamka **1**

Datum 9.9.2021

Titulek Aktivita v hodině

Typ E

Vaha 1

# Výuka

- pod touto nabídkou se skrývá aktuální rozvrh, suplování, zadané domácí úkoly a také přehled předmětů s vyučujícími

**Rozvrh** 1 Tento týden Přítelý týden Stálý Kalendář 06.09.2021 Učitelé Skupiny Místnosti

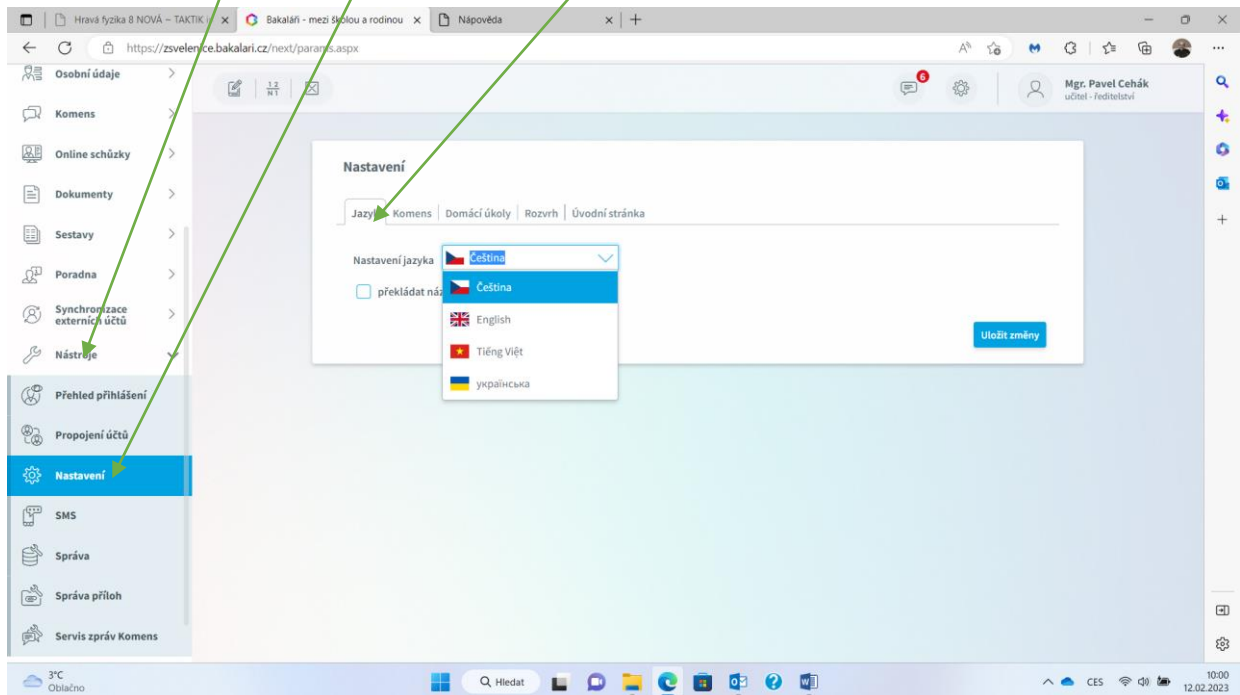
	1 8:00 - 8:45	2 8:55 - 9:40	3 10:00 - 10:45	4 10:55 - 11:40	5 11:50 - 12:35	6 12:45 - 13:30	7 13:40 - 14:25	8 14:35 - 15:20
po 6.9.	Čj	Tv	Čj	Hv				
út 7.9.	Čj	M	Pr	Wv				
st 8.9.	Čj	M	Čj	PČ				
čt 9.9.	Čj	Tv	M	Čj				
pá 10.9.	Čj	M	Pr	Čj				

**Přehled předmětů**

Předmět	Učitel
Český jazyk a literatura	Učitel
Anglický jazyk	
Německý jazyk	
Dějepis	
Občanská výchova	
Zeměpis	
Matematika	
Přírodopis	
Fyzika	
Chemie	
Hudební výchova	
Výtvarná výchova	
Tělesná výchova	

## Nastavení jazyka

V nabídce Nástroje – Nastavení v záložce Jazyk si můžete zvolit jazyk komunikace.



Na tomto odkazu najdete: [Nejčastější otázky a odpovědi pro žáky a rodiče](#)